

MONO 612

GETRA
síla pod povrchem



Sdružovací šachty pro geotermální systémy



Šachty MONO 612 - DA40

Kompaktní řešení pro menší objekty do 6 okruhů



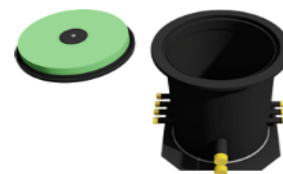
Uchycení víka pomocí čepů a matic

2-6 okruhů - jednostranné (pravé) / 7-12 okruhů - oboustranné


Připojení jednotlivých okruhů DA40 (jiný průměr na poptávku)

Za příplatek: víko FLEX600 (600kg); víko KLA (1,5 t)

Volitelně odvodušnění pro koaxiální sondy



Izolace víka



Na poptávku lze dodat
šachty prodloužení



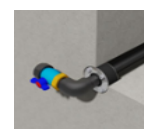
Jednostranné provedení



Přímé provedení - 180°



Oboustranné provedení



Systém prostupu stěnou - na poptávku

Jednostranné provedení



Při pohledu od připojení kolektorů jsou ve standardním provedení výstupy na TČ směrem doprava. Pokud jsou požadovány výstupy na TČ směrem doleva, je nutné toto uvést. Jiné průměry výstupů na TČ, jiná výška nebo speciální provedení je možné na poptávku.

okruhy	tělo sb/roz	připojení TČ	armatury	uzavření	Cena
2	DA75	DA63	Inline-Setter-KH	-	
2	DA75	DA63	KH-KH	-	
2	DA75	DA63	Inline-Setter-KH	KH DN50	
2	DA75	DA63	KH-KH	KH DN50	
3	DA75	DA63	Inline-Setter-KH	-	
3	DA75	DA63	KH-KH	-	
3	DA75	DA63	Inline-Setter-KH	KH DN50	
3	DA75	DA63	KH-KH	KH DN50	
4	DA75	DA63	Inline-Setter-KH	-	
4	DA75	DA63	KH-KH	-	
4	DA75	DA63	Inline-Setter-KH	KH DN50	
4	DA75	DA63	KH-KH	KH DN50	
5	DA75	DA63	Inline-Setter-KH	-	
5	DA75	DA63	KH-KH	-	
5	DA75	DA63	Inline-Setter-KH	KH DN50	
5	DA75	DA63	KH-KH	KH DN50	
6	DA75	DA63	Inline-Setter-KH	-	
6	DA75	DA63	KH-KH	-	

* Připojení DA 40, jiné průměry na poptávku

** : Inline-Setter 8-38 l/min - KH DN25

Přímé provedení - 180°



Aby byly výstupy v přímém provedení přivařeny dle platné normy, musí být průměr výstupu na TČ o alespoň 2 dimenze menší než průměr těla sb/roz! Výstup pro odvodušnění osazený 1" kulovým kohoutem. Jiné průměry výstupů na TČ, jiná výška nebo speciální provedení je možné na poptávku.

okruhy	tělo sb/roz	připojení TČ	armatury	uzavření	Cena
2	DA75	DA50	Inline-Setter-KH	-	
2	DA75	DA50	KH-KH	-	
2	DA75	DA50	Inline-Setter-KH	KH DN40	
2	DA75	DA50	KH-KH	KH DN40	
3	DA75	DA50	Inline-Setter-KH	-	
3	DA75	DA50	KH-KH	-	
3	DA75	DA50	Inline-Setter-KH	KH DN40	
3	DA75	DA50	KH-KH	KH DN40	
4	DA75	DA50	Inline-Setter-KH	-	
4	DA75	DA50	KH-KH	-	
4	DA75	DA50	Inline-Setter-KH	KH DN40	
4	DA75	DA50	KH-KH	KH DN40	
5	DA75	DA50	Inline-Setter-KH	-	
5	DA75	DA50	KH-KH	-	
5	DA75	DA50	Inline-Setter-KH	KH DN40	
5	DA75	DA50	KH-KH	KH DN40	
6	DA75	DA50	Inline-Setter-KH	-	
6	DA75	DA50	KH-KH	-	

* Připojení DA 40, jiné průměry na poptávku

** : Inline-Setter 8-38 l/min - KH DN25

