





## Prodloužení pro šachty MONO a GEO

Chytré řešení v situaci, kdy je to na stavbě trochu jinak, než se čekalo...



1. Demontovat stávající víko šachty
2. Důkladně vyčistit rám šachty a zkontrolovat, zda není poškozené těsnění na vnitřní straně víka (pokud ano, je nutné těsnění vyměnit!).
3. Zkontrolovat a vyčistit těsnění na spodní straně prodloužení. Prodloužení usadit do rámu šachty a přišroubovat.
4. Šachetní víko nasadit na prodloužení a přišroubovat.

-  Kompatibilní se všemi typy šachet MONO a GEO s víky FLEX200, FLEX600 a MONO
-  Systémové řešení odpovídající Vámi zadaným parametrům
-  Jednoduchá a rychlá montáž
-  Maximální bezpečnost díky optimálně sladěným komponentům